

ZABAWY DZIECI NA PODWÓRKU

Piosenka: <https://www.youtube.com/watch?v= fgm-kl1RNY>

Opowiadanie „Wypadek Uli i Rafała”

Pewnego dnia, po przyjściu dzieci do przedszkola, pani zapytała: Czy zauważyliście, kto jest nieobecny dzisiaj w przedszkolu? Ula i Rafał – odpowiedzieli dziećmi chórem. Czy wiecie, dlaczego ich nie ma? – pyta pani dalej. W Sali zapanowała cisza. Pani chwilę myślała, a potem powiedziała: - Leżą w szpitalu na obserwacji. – Dlaczego ich muszą obserwować? – spytała Kasia. – Bo zapomnieli jak się bezpiecznie bawić. – To chyba nieprawda – powiedział Adam. – Ja często bawię się z Rafałem i zabawy z nim są fajne. - widzisz Adasiu, fajna zabawa, jak ty to nazywasz, nie zawsze jest bezpieczna. Ula i Rafał wybrali zabawę, jazdę na rowerze. Oddalili się od domu i wjechali rowerami 3 w głęboki dół. Szczęściem rodzice, szybko to zauważyli i wezwali pomoc. Teraz w szpitalu lekarze obserwują, czy ten wypadek nie uszkodził im jakiegoś narządu wewnątrz ciała. Wiem to od ich rodziców, jak również to, że nie mieli założonych kasków. - Moja mama ciągle przypomina mi o tym, jak wsiadam na rower – dodał Janek. - Wszystko to prawda, ale oni nie posłuchali rad, ani zakazów rodziców. - A czy wy wiecie, jak bawić się bezpiecznie, np. na placu zabaw? – zapytała pani. Po chwili ciszy podniósł się do góry las rąk. Dzieci podawały przykłady wielu mądrych, bezpiecznych zabaw na placu zabaw, podwórku, nad morzem itp.

Rozmowa na temat treści opowiadania i obrazków.





www.euroost.pl 061 635 19 21



NIE ROZMAWIAJ Z OBCYMI



**NIE WSIADAJ Z OBCYMI
DO SAMOCHODU**




www.aurore.pl 061 835 19 21



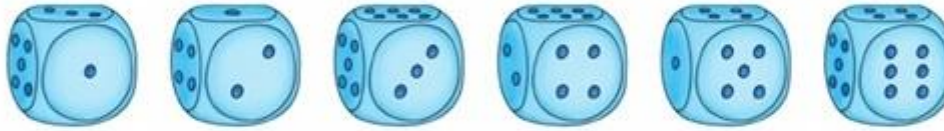


Zabawa muzyczno-ruchowa „Zrób, to co ja”. Dzieci biegają w rytm dowolnej muzyki. Podczas przerwy w muzyce dziecko losuje kartkę, z poleceniem do wykonania. Rodzic odczytuje polecenie, a wszystkie dzieci naśladują podaną czynność, np. jazda na rowerze, kopanie piłki, przeskakiwanie przez kałużę.

- Sprawdź, jakie znaczki mają w przedszkolu Julek i Julka. Narysuj drogi w tunelu. Zaczynaj od kropek ze strzałkami.
- ★ Narysuj siebie i swój znaczek w pustych ramkach oraz drogę w tunelu między rysunkami.



1. Policz, ile zabawek dostały dzieci w przedszkolu. Otocz pętlą zabawki tego samego rodzaju i połącz z kostką z właściwą liczbą kropek.



2. Dokończ rysować wzór.







NA HUŚTAWCE

Moje zabawki - My toys

ball



piłka

boat



łódź

car



samochód

doll



lalka

kite



latawiec

train



pociąg

teddy bear



miś

yo-yo



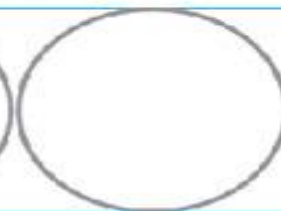
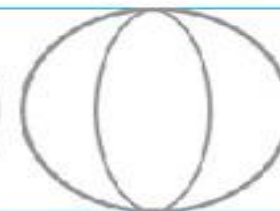
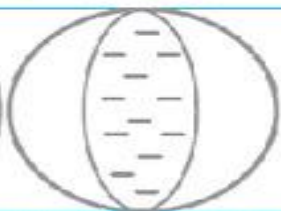
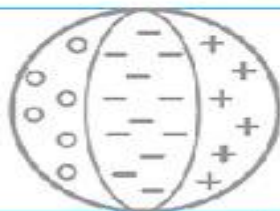


jo-jo

balloon



balon

Pokoloruj w każdej piłce tyle zabawek, ile kropek znajduje się w polu obok niej.



Dokończ rysować piłki według wzorów. Pokoloruj piłki.